

Замена аналитических признаков в проводках

Навигатор → Операции → Замена аналитических признаков в проводках

Режим предназначен для замены различных аналитических признаков в документах за определенный период.

Режим позволяет произвести замену по *Дополнительной классификации, КАУ, КБК, Корреспонденту, Номенклатурному номеру, Основному средству, ОСГУ, Основанию, Подразделению, Сотруднику, Счету организации, ТМЦ, Хозяйственной операции, ЭКР.*

Внимание



Данный режим не позволяет отменить проведенное действие. Проводите замену очень внимательно!

Реквизиты поиска и замены

За период с: 01.01.2016 по: 31.12.2016 Период

Аналитика	Старый код	Старое наименование	Новый код	Новое наименование	Дебет	Кредит
Доп. кл.						
КАУ						
КБК	855.0901.Ц224022.611	Бт/стац_ОМС/стац_Межб...	855.0901.Ц221140220.111	ОМС/ Стационарная меди...	<input checked="" type="checkbox"/>	<input checked="" type="checkbox"/>
Корреспондент						
Номен.№						
ОС						
ОСГУ						
Осн.						
Подр-ие						
Сотрудник						
Счет орг						
ТМЦ						
Хоз.опер.						
ЭКР(Д)						

Проводки


Заполнить список

№	Номер документа	Дата проводки	Дата документа	Дебет	Кредит	Вид документа	Сумма	КБК Дт	КБК Кт
1	1	19.01.2016	19.01.2016	4.104.25-410	4.101.25-410	Акт списания ОС	171248,34	855.0901.Ц224022.611	855.0901.Ц224022.611
1	1	21.01.2016	21.01.2016	4.105.31-340	4.304.06-730	Извещение полученное	0,00	855.0901.Ц224022.611	855.0901.Ц224022.611
1	1	21.01.2016	21.01.2016	4.105.31-340	4.304.06-730	Извещение полученное	0,00	855.0901.Ц224022.611	855.0901.Ц224022.611
1	1	21.01.2016	21.01.2016	4.105.31-340	4.304.06-730	Извещение полученное	0,00	855.0901.Ц224022.611	855.0901.Ц224022.611
1	1	21.01.2016	21.01.2016	4.105.31-340	4.304.06-730	Извещение полученное	0,00	855.0901.Ц224022.611	855.0901.Ц224022.611
1	1	21.01.2016	21.01.2016	4.105.31-340	4.304.06-730	Извещение полученное	0,00	855.0901.Ц224022.611	855.0901.Ц224022.611
1	1	21.01.2016	21.01.2016	4.105.31-340	4.304.06-730	Извещение полученное	0,00	855.0901.Ц224022.611	855.0901.Ц224022.611

Рисунок 1. Окно «Замена аналитических признаков в проводках»


В открывшемся окне необходимо указать *Период*, за который необходимо провести замену.


Далее необходимо заполнить колонки «*Старый код*» и «*Новый код*» по аналитике, требующей замены, установить «флажки» в колонках *Дебет* и/или *Кредит* – замена будет производиться по Дебету и/или по Кредиту. Устанавливаем галки только в тех колонках, в которых требуется замена.


Табличная часть Проводки заполняется по кнопке  **Заполнить список:**

Заполнить список – по выбранной настройке таблица заполнится по всем проводкам, в которых указан *Старый код*.

Заполнить список с выбором счета – при заполнении появится окно со списком счетов, где отбираются счета, по которым будут заполняться проводки.

Для удаления ненужных проводок можно воспользоваться кнопкой  **Удалить строку**.

По кнопке  **Редактировать** перейти в документ.

Для того что бы произвести замену аналитики в проводках необходимо нажать на кнопку  **Выполнить замену**. После этого программа выдаст **Протокол** о проведенных действиях.

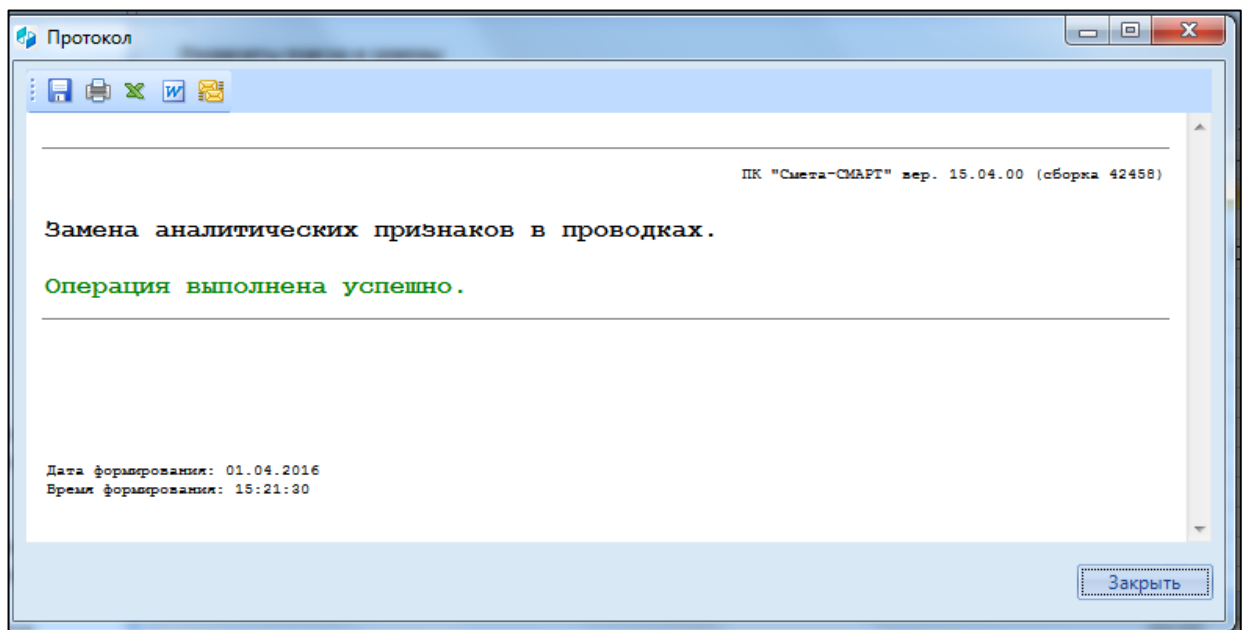


Рисунок 2. Протокол о успешном выполнении операции

Внимание



Если в реквизитах замены указан старый код аналитики, то при замене новый код проставляется только вместо старого. Если старый код не указан, то новый код ставится по всему списку проводок.