

Реализован режим «Перемещение остатков между видами финансового обеспечения»

Навигатор → ДОКУМЕНТЫ → Перемещение остатков между видами финансового обеспечения

Режим предназначен для массового перемещения остатков по различным видам финансового обеспечения.

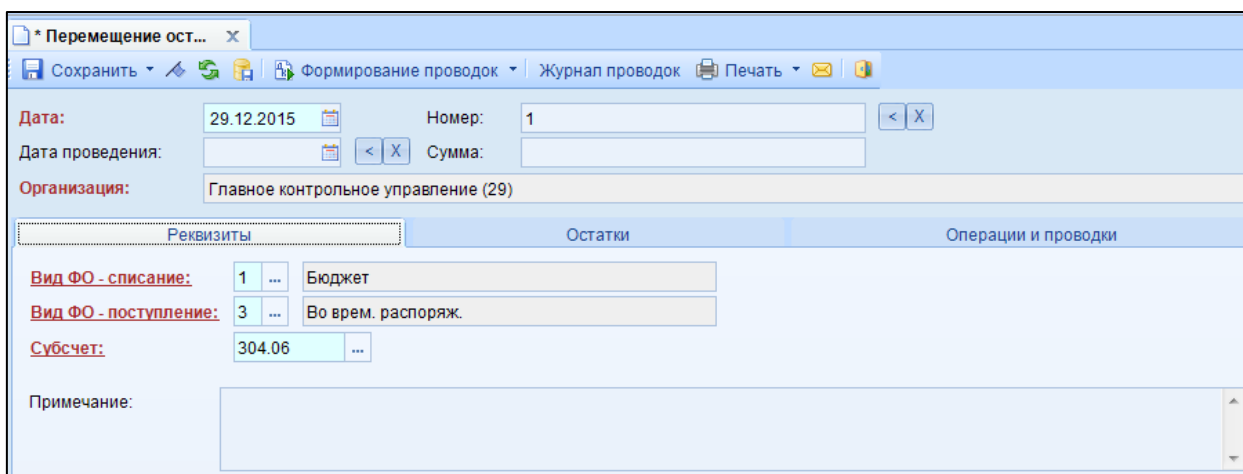


Рисунок 1. Окно ввода/редактирования режима " Перемещение остатков между видами финансового обеспечения "

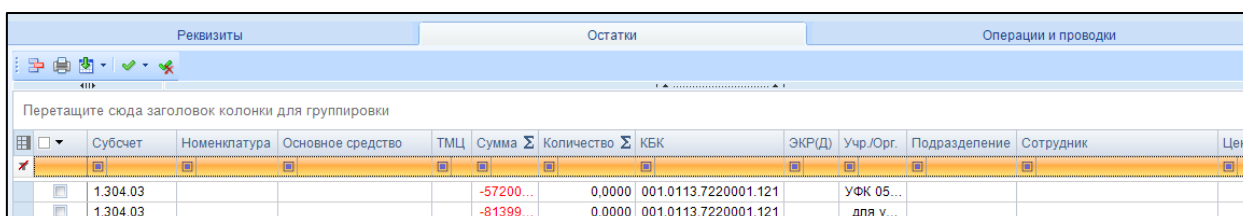
На вкладке "Реквизиты" указываются обязательные поля:

Вид ФО – списание – указывается вид ФО, с которого осуществляется передача;

Вид ФО – поступление – указывается вид ФО, на который осуществляется передача;


Субсчет – по умолчанию всегда указано значение 304.06 счета;

Примечание - текстовое поле для ввода пользователями необходимой информации.



Субсчет	Номенклатура	Основное средство	ТМЦ	Сумма Σ	Количество Σ	КБК	ЭКР(Д)	Учр./Орг.	Подразделение	Сотрудник	Цена
1.304.03				-57200...	0,0000	001.0113.7220001.121		УФК 05...			
1.304.03				-81399...	0,0000	001.0113.7220001.121		_для у...			

Рисунок 2. Вкладка "Остатки" режима Перемещение остатков между видами финансового обеспечения

На вкладке «Остатки» указывается перечень перемещаемых остатков, заполнение происходит по кнопке  **Заполнить список**.

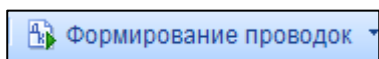
Список можно заполнять разными способами:

Заполнить список – заполнится всеми объектами, которые числятся на указанном списываемом виде ФО;

Заполнить список с выбором остатков – появится окно со списком остатков по всем счетам, где флажками необходимо отметить остатки;

Заполнить список с выбором счетов – появится окно со списком счетов, только по отмеченным счетам заполнится список.

После заполнения всех необходимых данных, при нажатии на кнопку



Формирование проводок автоматически сформируются проводки на вкладке «Операции и проводки».



По кнопке **Печать** можно распечатать Бухгалтерскую справку.