

Удаленное обслуживание клиентских компьютеров с помощью программы **AMMYU ADMIN***

*Все права на данный продукт принадлежат компании Ammyu, www.ammyu.com.

1. Назначение программы

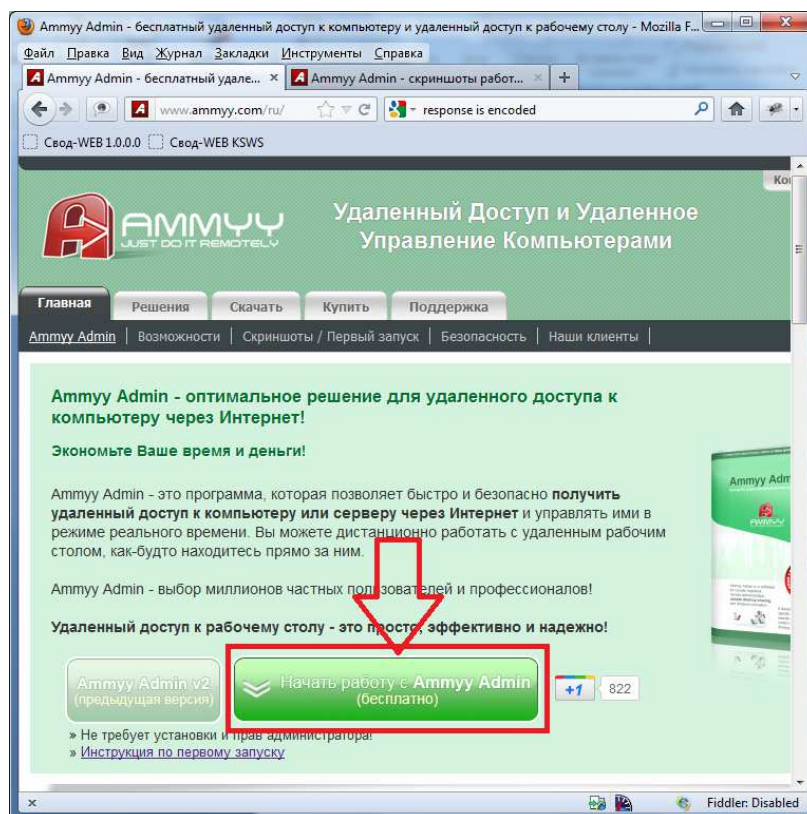
Ammyu Admin - это программа, которая позволяет быстро и безопасно **получить удаленный доступ к компьютеру или серверу через Интернет** и управлять ими в режиме реального времени. Вы можете дистанционно работать с удаленным рабочим столом, как будто находитесь прямо за ним.

Типичное пример использования программы – удаленное сопровождение программных продуктов, быстрое решение возникающих у клиента проблем.

2. Последовательность работы с программой Ammyu Admin со стороны клиента (со стороны компьютера, к которому производится удаленное подключение).

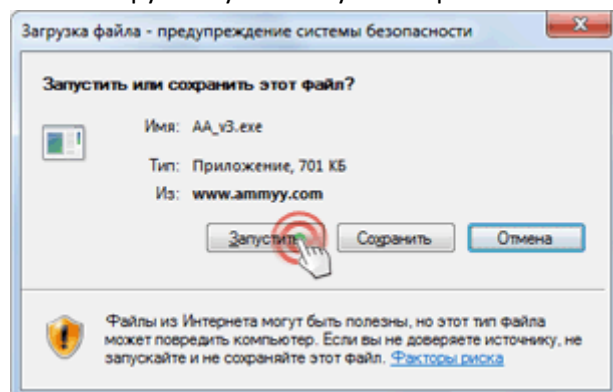
2.1. Загрузить программу

Если программа еще не загружена, открыть сайт www.ammyu.com, в открывшемся окне нажать большую зеленую кнопку «Начать работу с **Ammyu Admin**».



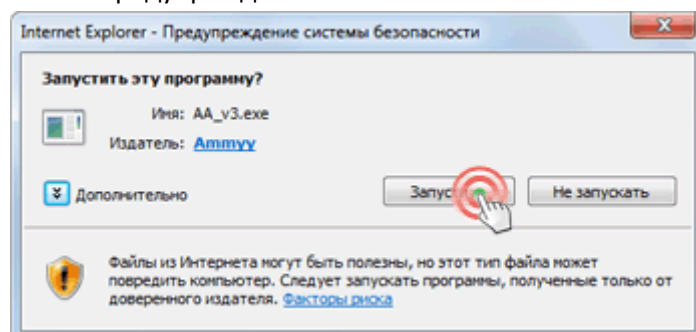
2.2. Запустить программу

После загрузки нужно запустить приложение на компьютере.



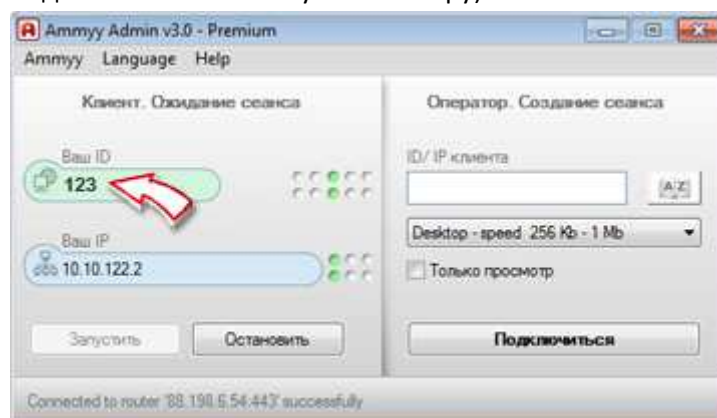
2.3. Предупреждение системы безопасности

В окне предупреждения системы безопасности Windows нажать кнопку "Запустить".



2.4. Сообщить ваш ID удаленному оператору

Необходимо сказать Ваш ID (указан стрелкой) оператору (тому, кто будет удаленно подключаться к Вашему компьютеру).



ВНИМАНИЕ!

- Если поле ID пустое, проверьте подключение к интернету и перезапустите программу.
- Кнопка «Запустить» по умолчанию неактивна, т.е. программа изначально находится в запущенном режиме. Если кнопка активная, то ее надо обязательно нажать.

2.5. Подтверждение оператору права на управление вашим компьютером

Клиент должен разрешить подключение для Оператора.

